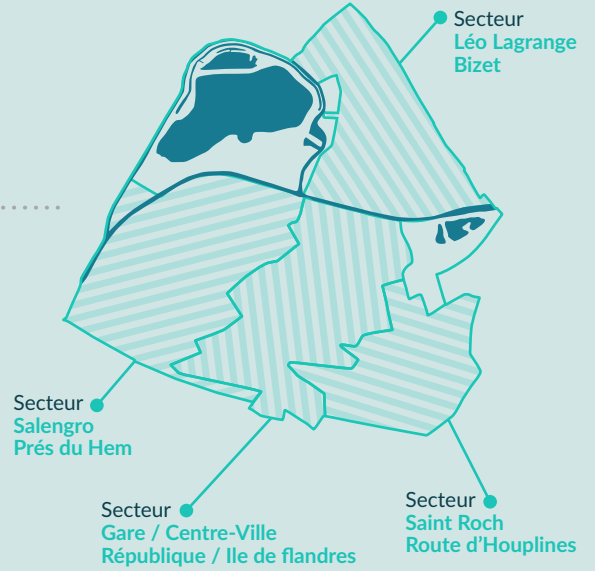
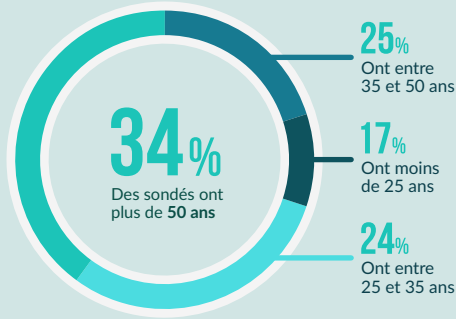


La MOBILITÉ à Armentières




327
PERSONNES

Ont participé à
cette enquête



AU SEIN DES FOYERS

C'EST LA VOITURE LA GRANDE CHAMPIONNE !

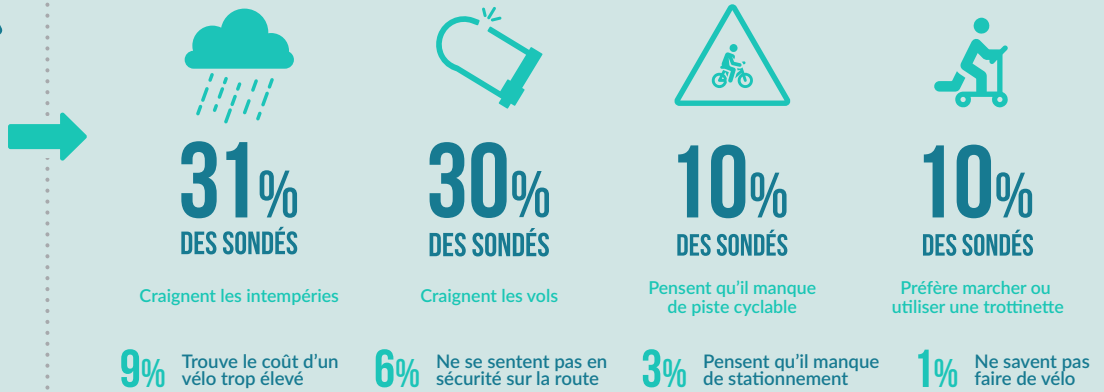


ET POURQUOI NON ?

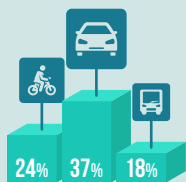


53%
DES SONDÉS

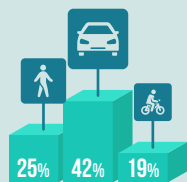
Effectuent des trajets de moins de 5km en vélo



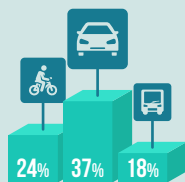
POUR LES DÉPLACEMENTS DU QUOTIDIEN :




TRAJETS EMPLOI - ÉTUDE



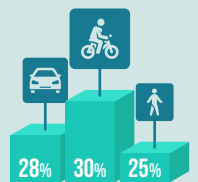
TRAJETS DE NÉCESSITÉS
(RDV médicaux, courses etc...)



TRAJETS D'ACCOMPAGNEMENTS
(enfants, personnes dépendantes)



TRAJETS D'ACTIVITÉS SOCIALES
(activités associatives, sorties, visites etc...)



TRAJETS SPORT & LOISIRS
(activités sportives, shopping, médiathèque, cinéma etc...)



LA CHAMPIONNE !!

POUR LA PLUPART DES TRAJETS DU QUOTIDIEN, ON CONSTATE QUE C'EST LA VOITURE QUI EST LA PLUS UTILISÉE !

Les déplacements en deux roues motorisés, trottinette électrique et en covoiturage, ne représentent que :



D'UN POINT DE VU SATISFACTION :



CONCERNANT LES AMÉNAGEMENTS CYCLABLES :

71% 
DES SONDÉS SONT PLUTÔT **SATISFAIT**
CONTRE **29%**
Pas satisfait du tout !



CONCERNANT LE STATIONNEMENT POUR VÉLOS

78% 
DES SONDÉS SONT PLUTÔT **SATISFAIT**
CONTRE **22%**
Pas satisfait du tout !



CONCERNANT LA VITESSE DES AUTRES VÉHICULES

61% 
DES SONDÉS SONT PLUTÔT **SATISFAIT**
CONTRE **39%**
Pas satisfait du tout !



CONCERNANT LA SIGNALÉTIQUE

73% 
DES SONDÉS SONT PLUTÔT **SATISFAIT**
CONTRE **17%**
Pas satisfait du tout !



194
PERSONNES

Ont répondu à cette question



LES SONDÉS SONT-ILS SATISFAIT DE LEURS DÉPLACEMENTS EN TRANSPORT EN COMMUN DANS LA VILLE ?

(coût, fréquence de passage, sécurité, ponctualité, accessibilité etc...)



7% 
DES SONDÉS SONT TOUT À FAIT **SATISFAIT**

44% 
DES SONDÉS SONT PLUTÔT **SATISFAIT**

35% 
DES SONDÉS SONT MOYENNEMENT **SATISFAIT**

14% 
DES SONDÉS NE SONT **PAS SATISFAIT DU TOUT**

COMMENT AMÉLIORER LA MOBILITÉ DANS LA VILLE ?



18%
Pensent qu'il faut **MODÉRER LA VITESSE DES VÉHICULES MOTORISÉS DANS LES GRANDS AXES**

17%
Pensent qu'il faut **LA GRATUITÉ D'UNE NAVETTE**

17%
Pensent qu'il faut **METTRE À DISPOSITION DES VÉLOS EN LIBRE SERVICE**

12%
Pensent qu'il faut **COMMUNIQUER D'AVANTAGE AUTOUR DU VÉLO ET DE LA MARCHÉ**

10%
Pensent qu'il faut **PIETONNISER LE CENTRE-VILLE UNE FOIS PAR MOIS**



L'AVIS DES SONDÉS NOUS INTERESSE ! ALORS DANS TOUT ÇA, QUELS SONT LEURS AVIS ?



Il y a un sentiment d'insécurité sur les pistes cyclables, il faudrait les renforcer.



Il y a un manque de civisme des utilisateurs des trottinettes. (trop rapide, sur le trottoir...)



Il faudrait prendre exemple sur la ville d'Anvers ou de Strasbourg.



Trop de voitures sont stationnées sur les pistes cyclables. Il faudrait les verbaliser.



Il faudrait plus de pistes cyclable et plus de bornes pour les vélos électrique.



Il faudrait favoriser les partenariats avec les commerçants.



Il faudrait favoriser les espaces piétons.



Il faudrait ralentir les voiture Bd Faidherbe, Jules Lebleu et rue Nationale.